

Inalámbricos	05
Baterías y cargadores	09
Taladros y Atornilladores	11
Taladros de Rotación y Percusión	12
Atornillador Drywall	13
Taladro de Pedestal	13
Herramientas para Concreto	14
Rotomartillos	15
Mezcladora	16
Herramientas para Metal	17
Esmeriles	18
Pulidora	19
Esmeril de Banco	20
Tronzadora	20
Pistola de Calor	20
Herramientas para Madera	21
Sierras	22
Rebajadora/Fresadora	23

Cepillo	24
Lijadoras	24
Ingleteadora	26
Soplador	26
Hidrolavadoras y accesorios	27
Accesorios para herramientas eléctricas	30
Brocas	31
Discos Abrasivos	32
Discos Traslapados	33
Discos Diamantados	33
Discos Sierra	33
Sets	34
Medición y Nivelación Láser	36
Detectores de viga	37
Medidores de distancia	38
Niveles en cruz	40
Herramientas Neumáticas	42



GARANTÍA

Nuestras herramientas son fabricadas bajo rigurosos estándares internacionales de calidad, respaldadas por una garantía contra defectos de fabricación y funcionamiento.



RED DE SERVICIO

Contamos con una extensa red de servicios técnicos a lo largo del país a disposición de todos nuestros clientes para brindarles el mejor servicio de post venta. Todos nuestros servicios técnicos garantizan la disponibilidad de una amplia gama de repuestos legítimos garantizando la durabilidad y el desempeño de nuestras herramientas.



CONTACT CENTER

Prueba ahora
nuestros canales
de atención



Portal de servicio - menú de ayuda
www.stanleytools.cl



/StanleySCL



Chat web disponible
24hrs



Línea telefónica
800 914048



INALÁMBRICOS



SBD201S2K



SCD201C2K



SCD12S2K

Taladro Inalámbrico Rotación 12V



Voltaje	12V
Velocidad sin carga (RPM)	0 - 400 / 0 - 1500
Torque	26 Nm (19,2 ft-lb)
Mandril	3/8" (10 mm)
Posiciones de torque	20
Capacidad de Perforación	Madera 20 mm
	Metal 10 mm
Tipo de batería	Deslizante
Batería	1.5 Ah Li-ion
Cargador	1.25A
Tiempo de carga	70 min
Peso	1 Kg



- Recubrimiento de goma y luz led.
- Incluye 2 Baterías, 1 Cargador y Caja Plástica.



Taladro Inalámbrico Rotación 20V



Voltaje	20V
Velocidad sin carga (RPM)	0 - 350 / 0 - 1500
Torque	45 Nm (33,2 ft-lb)
Mandril	1/2" (13 mm)
Posiciones de torque	22
Capacidad de Perforación	Madera 35 mm
	Metal 13 mm
Tipo de batería	Deslizante
Batería	1.3 Ah Li-ion
Cargador	2A
Tiempo de carga	45 min
Peso	1 Kg



- Recubrimiento de goma y luz led.
- Incluye 2 Baterías, 1 Cargador y Caja Plástica.

Taladro Inalámbrico Rotación Sin Carbones 20V



Voltaje	20V
Velocidad sin carga (RPM)	0 - 430 / 0 - 1700
Torque	55 Nm (40 ft-lb)
Mandril	1/2" (13 mm)
Posiciones de torque	23
Capacidad de Perforación	Madera 35 mm
	Metal 13 mm
Tipo de batería	Deslizante
Batería	1.5 Ah Li-ion
Cargador	2A
Tiempo de carga	60 min
Peso	1,5 Kg



- Recubrimiento de goma y luz led.
- Tecnología Brushless (Sin Carbones) 50% Mayor autonomía.
- Incluye 2 Baterías, 1 Cargador y Caja Plástica.

SCH12S2K



Taladro Inalámbrico Percutor 12V



Voltaje	12V
Velocidad sin carga (RPM)	0 - 400 / 0 - 1500
Torque	26 Nm (19,2 ft-lb)
Mandril	3/8" (10 mm)
Posiciones de torque	20
Impactos por minuto	0-22 500 ipm
Capacidad de Perforación	Madera 20 mm
	Metal 10 mm
	Concreto 8 mm
Tipo de batería	Deslizante
Batería	1.5 Ah Li-ion
Cargador	1.25A
Tiempo de carga	70 min
Peso	1 Kg

- Recubrimiento de goma y luz led.
- Incluye 2 Baterías, 1 Cargador y Caja Plástica.



SCH201C2K



Taladro Inalámbrico Percutor 20V



Voltaje	20V
Velocidad sin carga (RPM)	0 - 350 / 0 - 1500
Torque	45 Nm (33,2 ft-lb)
Mandril	1/2" (13 mm)
Posiciones de torque	22
Impactos por minuto	0-25 500 ipm
Capacidad de Perforación	Madera 35 mm
	Metal 13 mm
	Concreto 13 mm
Batería	1.3Ah Li-ion
Cargador	2A
Tiempo de carga	45 min
Peso	1 Kg

- Recubrimiento de goma y luz led.
- Incluye 2 Baterías, 1 Cargador y Caja Plástica.



NUEVO

SBH201S2K



Taladro Inalámbrico Percutor Sin Carbones 20V



Voltaje	20V
Velocidad sin carga (RPM)	0 - 350 / 0 - 1500
Torque	45 Nm (33,2 ft-lb)
Mandril	1/2" (13 mm)
Posiciones de torque	22
Impactos por minuto	0-25 500 ipm
Capacidad de Perforación	Madera 35 mm
	Metal 13 mm
	Concreto 13 mm
Batería	1.5Ah Li-ion
Cargador	2A
Tiempo de carga	60 min
Peso	1,6 Kg

- Recubrimiento de goma y luz led.
- Tecnología Brushless (Sin Carbones) 50% Mayor autonomía.
- Incluye 2 Baterías, 1 Cargador y Caja Plástica.





Atornillador de Impacto Sin Carbones 20v



Voltaje	20V
Velocidad sin carga (RPM)	0 - 2700
Torque	180 Nm (133 ft-lb)
Mandril	1/4" (6,3 mm)
Impactos por minuto	0-3100 ipm
Batería	1.5Ah Li-ion
Cargador	2A
Tiempo de carga	60 min
Peso	1,45 Kg

- Recubrimiento de goma y luz led.
- Tecnología Brushless (Sin Carbones) 50% Mayor autonomía.
- Incluye 2 Baterías, 1 Cargador y Caja Plástica.



STANLEY

20V MAX ATORNILLADOR DE IMPACTO TECNOLOGÍA SIN CARBONES

brushless



SBI201S2K

Cabezal Compacto
Mejor control y más fácil de manipular



Motor sin Carbones de Alto Rendimiento
Velocidad y durabilidad sin precedentes

Mandril Hexagonal de 6,35mm
Para óptima velocidad y control de torque

LED en Base
Provee gran visibilidad. Permanece prendida 20s después de soltar gatillo

Indicador de Batería
Para planear mejor el trabajo

Batería Li-Ion de 1.5Ah
2,0 y 4,0Ah también disponibles. Sin efecto memoria y casi no se descargan



BATERÍAS Y CARGADORES



SB12S

Batería 12V

Voltaje	12V
Tipo	Li-ion
Capacidad	1.5 Ah
Tiempo de Carga	70 min



SB20C

Batería 20V

Voltaje	12V
Tipo	Li-ion
Capacidad	1.3 Ah
Tiempo de Carga	45 min



SC121

Cargador 12V

Voltaje	12V
Tipo	Li-ion



SC202

Cargador 20V

Voltaje	12V
Tipo	Li-ion



TALADROS Y ATORNILLADORES



STDR5510



0000000133566

Potencia	550W
Velocidad sin carga (RPM)	0 - 2800
Mandril	3/8" 10 mm
Capacidad de Perforación	Madera 25 mm
	Metal 13 mm
Velocidad	Reversible
Interruptor	Bloqueo para uso continuo
Peso	1,5 kg

- Compacto y Ergonómico



SDH600



0000000161056

Potencia	600W
Velocidad sin carga (RPM)	0 - 2900
Golpes por Minuto	0 - 49300 ipm
Selector de Velocidad	Si
Mandril	Con llave
	Madera 25 mm
Capacidad de Perforación	Metal 13 mm
	Concreto 13 mm
Peso	1,7 Kg

- Velocidad Variable Reversible.
- Empuñadura Lateral Multi-posición y Barra de Profundidad.
- Interruptor con Bloqueo para uso Continuo.
- Con Caja Cartón.



SDH700K



0000000161072

Potencia	700W
Velocidad sin carga (RPM)	0 - 2900
Golpes por Minuto	0 - 49300 ipm
Selector de Velocidad	Si
Mandril con llave	1/2" (13mm)
	Madera 30 mm
Capacidad de Perforación	Metal 13 mm
	Concreto 13 mm
Peso	1,8 Kg

- Velocidad Variable Reversible.
- Empuñadura Lateral Multi-posición y Barra de Profundidad.
- Interruptor con Bloqueo para uso Continuo.
- Con Caja Plástica.



STDH8013



Taladro Percutor 1/2" 800W



Potencia	800W
Velocidad sin carga (RPM)	0 - 3000
Golpes por Minuto	0 - 54000 ipm
Mandril con Llave	1/2" (13mm)
Capacidad de Perforación	Madera 32 mm
	Metal 13 mm
	Concreto 16 mm
Peso	2 Kg

- Velocidad Variable Reversible.
- Empuñadura Lateral Multi-posición y Barra de Profundidad
- Interruptor con Bloqueo para Uso Continuo
- Caja de Engranajes Metálica para Mayor Durabilidad y Mejor Enfriamiento
- Caja de Cartón



STDR5206



Atornillador Drywall 520W



Potencia	520W
Velocidad sin carga (RPM)	0 - 3000
Mandril	0 - 54000 ipm

- Velocidad Variable Reversible.
- Acepta Puntadas con Base Hexagonal de 6,35mm (1/4")
- Interruptor de Bloqueo para uso Continuo
- Dispositivo de Ajuste de Profundidad
- Caja de Cartón



NUEVO

SBT2513



Taladro Pedestal 250W

Potencia	250W (1/3 HP)
Velocidad sin carga (RPM)	650 - 3280
Mandril	13mm
Profundidad de corte	50 mm
Capacidad de corte	Madera 32 mm
	Metal 13 mm

- 5 Velocidades mecánicas
- Palanca de ajuste de altura
- Mesa y base de acero fundido
- Escala de profundidad





HERRAMIENTAS PARA CONCRETO

STHR202K



Rotomartillo SDS Plus 20 mm



Potencia	620W
Mandril	SDS +
Revoluciones por minuto	0 - 1250 rpm
Golpes por minuto	0 - 3900 gpm
Energía de Impacto	1,3 Joules
Capacidad de Perforación	20 mm
Embrague	Si
Modo	2
Peso	2,6 Kg

- 2 Modos: Rotación y Percusión
- Empuñadura Lateral Multi-posición y Barra de Profundidad
- Con Caja Plástica



SHR263K



Rotomartillo SDS Plus 26 mm



Potencia	800W
Mandril	SDS +
Revoluciones por minuto	0 - 1150 rpm
Golpes por minuto	0 - 4300 gpm
Energía de Impacto	3,4 Joules
Capacidad de Perforación	26 mm
Embrague	Si
Modo	3
Peso	2,6 Kg

- 3 Modos: Percusión, Rotación y Cincelado
- Empuñadura Lateral Multi-posición y Barra de Profundidad
- Con Caja Plástica



NUEVO

SHR264K



Rotomartillo SDS Plus 26 mm - Mandril Autoajustable



Potencia	800W
Mandril	SDS + / Autoajustable
Revoluciones por minuto	0 - 1250 rpm
Golpes por minuto	0 - 4370 gpm
Energía de Impacto	3,4 Joules
Capacidad de Perforación	26 mm
Embrague	Si
Modo	3
Peso	2,6 Kg

- 3 Modos: Percusión, Rotación y Cincelado
- Mandril intercambiable Autoajustable
- Empuñadura Lateral Multi-posición y Barra de Profundidad
- Con Caja Plástica





NUEVO

SDR1400



NUEVO

SHM5K



STHR1232K

Rotomartillo SDS Plus 32mm



000000138540

Potencia	1250W
Mandril	SDS +
Revoluciones por minuto	0 - 850 rpm
Golpes por minuto	0 - 4100 gpm
Energía de Impacto	3,4 Joules
Capacidad de Perforación	32 mm
Embrague	Sí
Modo	3
Peso	3,5 Kg

- 3 Modos: Percusión, Rotación y Cincelado
- Empuñadura Lateral Multi-posición y Barra de Profundidad
- Con Caja Plástica y 7 Brocas SDS Plus



Martillo Cincelador SDS Max



000000207578

Potencia	1010W
Mandril	SDS MAX
Golpes por minuto (GPM)	0 - 2900 rpm
Energía de Impacto	8,5 Joules
Capacidad de Perforación	26 mm
Embrague	Sí
Modo	3
Peso	6,1 Kg

- Mango antivibración
- Interruptor de encendido/apagado
- Con Caja Plástica



Mezcladora 1400W

Potencia	1400W
Velocidad sin carga (RPM)	0 - 480/min - 0 - 800/min
Modo Velocidad	2 velocidades
Paleta Mezcladora	5" (140 mm)
Volumen de Mezcla	120 L (31,7 Gal)
Rosca de Abrazadera	M14x2

- Velocidad Variable
- Función de arranque suave





HERRAMIENTAS METALMECÁNICAS

STGS6115



Esmeril 4 1/2" 600w



Potencia	600W
Velocidad sin carga (RPM)	12000
Diámetro de Disco	4-1/2" (115 mm)
Interruptor	Lateral de Deslizamiento
Mango lateral	Sí, 2 posiciones
Engranajes	Helicoidales
Peso	2 Kg

- Motor de 600W
- Engranajes en espiral, reducen la vibración y aumentan la vida útil
- Diseño Ergonómico, se adapta fácilmente a la forma de la mano



STGS7115



Esmeril 4 1/2" 710w



Potencia	710W
Velocidad sin carga (RPM)	11000
Diámetro de Disco	4-1/2" (115 mm)
Interruptor	Lateral de Deslizamiento
Mango lateral	Sí, 2 posiciones
Engranajes	Helicoidales
Peso	2,1 Kg

- Motor de 710W
- Engranajes en espiral, reducen la vibración y aumentan la vida útil
- Diseño Ergonómico, se adapta fácilmente a la forma de la mano
- Interruptor Deslizante



STGS8115



Esmeril 4 1/2" 850w



Potencia	850W
Velocidad sin carga (RPM)	11000
Diámetro de Disco	4-1/2" (115 mm)
Interruptor	Lateral de Deslizamiento
Mango lateral	Sí, 2 posiciones
Engranajes	Helicoidales
Peso	2,2 Kg

- Motor de 850W
- Engranajes en espiral, reducen la vibración y aumentan la vida útil
- Diseño Ergonómico, se adapta fácilmente a la forma de la mano
- Interruptor Deslizante



STGL2218



Esmeril 7" 2.200W



0000000140180

Potencia	2.200W
Velocidad sin carga (RPM)	8500
Diámetro de Disco	7" (180 mm)
Interruptor	2 dedos con seguro de encendido
Mango lateral	Sí, 3 posiciones
Engranajes	Helicoidales
Peso	5,9 Kg

- Motor de 2200W
- Engranajes en espiral, reducen la vibración y aumentan la vida útil
- Caja de engranajes metálica
- Interruptor sellado contra polvo



STGL2223



Esmeril 9" 2.200W



0000000140188

Potencia	2.200W
Velocidad sin carga (RPM)	6500
Diámetro de Disco	9" (230 mm)
Interruptor	2 dedos con seguro de encendido
Mango lateral	Sí, 3 posiciones
Engranajes	Helicoidales
Peso	6 Kg

- Motor de 2200W
- Engranajes en espiral, reducen la vibración y aumentan la vida útil caja de engranajes metálica
- Interruptor sellado contra polvo



STGP1318K



Pulidora/Lijadora 7" 1300W



0000000126859

Potencia	1300W
Velocidad sin carga (RPM)	1000 - 3000/min
Diámetro de Disco	7" (180 mm)

- Motor de 1300W
- Caja de engranajes metálica
- Empuñadura lateral de 3 posiciones
- Botón Lock-on para uso continuo
- Con caja plástica






Esmeril de Banco 6" 373W

Potencia	373W (1/2 HP)
Velocidad sin carga (RPM)	3450
Diámetro de Disco	6" (152 mm)
Discos	Pulir y Alambre
Cable	1 mt

- Base de Acero robusto con monturas de goma
- Incluye 2 discos 6" grano grueso y medio
- Caja de cartón



Tronzadora 14" 2.200W

Potencia	2200 W
Velocidad sin carga (RPM)	0 - 3800
Diámetro de Disco	14" (355 mm)
Deflector de Chispas	Sí
Bloqueo de eje	Sí
Acceso de carbones	Externo
Material de Corte	Metal
Cable	2 mt

- Incluye disco de 14"
- Mango Ergonómico para Mayor Control y Comodidad
- Guarda metálica
- Angulos de corte de 45° y 90°
- Base de Acero Resistente



Kit Pistola de Calor 1.800W



Potencia	1800 W
Ajuste de Calor	Variable
Interruptor	2 Posiciones
Temperatura	50 - 450°C/90 - 600°C
Flujo de Aire	300/500 l/min

- Incluye 5 accesorios: Pistola de Calor, Boquilla Pequeña, Protector de Vidrio, Reflector, Boquilla Grande y Removedor de Pintura
- Maleta Plástica





HERRAMIENTAS PARA MADERA

NUEVO

SC16



Potencia	1600W
Velocidad sin carga (RPM)	5500
Diámetro de Disco	190 mm
Ángulo de Biselado	45°
Profundidad de Corte 90°	65 mm
Profundidad de Corte 45°	50 mm

- Ajuste Manual Fácil y Rápido del Ángulo de Biselado de 0° a 45°
- Profundidad de Corte de hasta 62mm a 90°
- Incluye Disco de 7-1/4" (185mm) de 24 Dientes de Carburo de Tungsteno



NUEVO

SJ60K



Sierra Caladora 600w

Potencia	600W
Velocidad sin carga (RPM)	500 - 3000
Acción Pendular	4 Etapas
Corte a Bisel	0° - 45°
Cambio automático	Sí
Profundidad de corte	Madera 75 mm
	Acero 6 mm
	Aluminio 10 mm
Longitud de Carrera	19 mm

- Cambio de Hojas con llave
- Zapata Ajustable para Biselados Precisos de 0° - 45°
- Acrílico protector de virutas
- Con Caja Plástica



NUEVO

SJ45



Sierra Caladora 450w

Potencia	450W
Velocidad sin carga (RPM)	500 - 3000
Acción Pendular	No
Corte a Bisel	0° - 45°
Cambio automático	No
Profundidad de corte	Madera 65 mm
	Acero 6 mm
	Aluminio 10 mm
Longitud de Carrera	19 mm

- Cambio de Hojas con llave
- Zapata Ajustable para Biselados Precisos de 0° - 45°
- Con Caja Cartón



STST1825



Sierra Banco 10" 1.800W



Potencia	1800W
Velocidad sin carga (RPM)	4800
Diámetro de la Hoja	10" (254 mm)
Corte Longitudinal Máximo	500 mm (19,6") a la der.
Profundidad de Corte 45°	3" (76 mm)
Profundidad de Corte 90°	2" (56 mm)
Tamaño del Banco	530 x 505 x 580 mm
Diámetro eje interior	16mm

- Capacidad de Corte de 76mm (3") a 90°
- Guía de Corte Auto-Alineable
- Con Ruedas para Fácil Transporte



STSM1525



Sierra Ingleteadora 10"

Potencia	1500w
Velocidad sin carga (RPM)	5500
Capacidad de disco	10" (254 mm)
Corte inglete	47° Izquierda y Derecha
Corte en Bisel	45° Izquierda
Corte Compuesto	Sí
Cable	2 m
Diámetro eje interior	25,4mm/16mm

- Base maquinada en aluminio
- Bolso de tela para polvo
- 9 Posiciones de Corte Pre-Determinadas
- Incluye disco para corte de aluminio de 80 dientes de carburo de tungsteno
- Incluye disco para corte madera 32 dientes



SRR1200



Rebajadora/Fresadora 1.200W



Potencia	1200W
Velocidad sin carga (RPM)	8000 - 27000
Mordaza	6 mm
	6,35 mm
	8 mm
Fresas	6 unidades

- Velocidad Variable Electrónica
- Control de Profundidad con Micro-Ajuste
- Incluye guía paralela y toma de extracción de polvo



STPP7502



Cepillo Eléctrico 750w



0000000179579

Potencia	750W
Velocidad sin carga (RPM)	16500
Capacidad de Ranurado	15/32" (12 mm)
Profundidad de Corte	5/64" (2 mm)
Largo de la Zapata	11-1/2" (29 cm)
Ancho de Corte	3-1/4" (82 mm)
3 Canales de Corte Angular	1,5 / 2 / 2,5 mm

- Extracción de Polvo de Lado Izquierdo y Derecho
- Botón de Bloqueo para uso Continuo
- 12 Posiciones de Profundidad



STEL401



0000000127736

Potencia	220W
Velocidad Orbital	16000 opm
Oscilación	32000 opm
Medida	4,5" x 5,5" (114 x 140 mm)

- Con Recolector de Polvo / Puzón de Papel
- Cómoda Empuñadura Convexa Recubierta de Goma
- Interruptor Sellado Contra Polvo



SS28

NUEVO



Lijadora Orbital 1/3 280W



0000000264155

Potencia	280W
Velocidad Orbital	14000 opm
Medida	3,8" x 7,3" (91 x 185 mm)

- Botón de bloqueo para uso continuo
- Cómoda Empuñadura Convexa Recubierta de Goma



SSS310



Lijadora Orbital 1/2 310W



0000000179579

Potencia	310W
Velocidad Orbital	6000-11000 opm
Medida	4,5" x 9" (115 x 230 mm)

- Con Recolector de Polvo / Punzón de Papel
- Cómoda Empuñadura Convexa Recubierta de Goma



NUEVO

SW75



Lijadora de Pared y Techo 8 7/8" 750W



0000000262630

Potencia nominal	750W
Velocidad sin carga (RPM)	600-1,700
Tamaño de la almohadilla de lijado	215mm
Tamaño del papel de lijado	225mm
Longitud del producto	125cm - 180cm
Peso neto	3.75 Kg
Mango plegable	Sí
Luz LED	Sí

- Botón de bloqueo para uso continuo
- Cómoda Empuñadura Convexa Recubierta de Goma



NUEVO

SS30



Lijadora Roto-orbital



0000000289755

Potencia	300W
Velocidad	0-13000 opm
Oscilación	5" (125mm)

- Con Recolector de Polvo
- Cómoda Empuñadura Convexa Recubierta de Goma
- Interruptor Sellado Contra Polvo



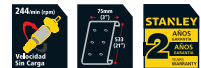


Lijadora de Banda



Potencia nominal	900W
Velocidad sin carga (RPM)	240-380 m/min
Tamaño de la banda de lijado	76x533mm
Área de lijado	76x130mm
Interruptor de 2 dedos	Sí
Botón de bloqueo	Sí
Peso neto	2.76 Kg

- Con Recolector de Polvo / Puzón de Papel
- Cómoda Empuñadura Convexa Recubierta de Goma



Soplador/Aspirador

Potencia	600W
Velocidad sin carga (RPM)	6000 - 16000/min
Volumen de Aire	3,5 m³/min

- Bolsa recolectora
- Interruptor con Bloqueo para uso Continuo
- Diseñada para limpieza de superficies de trabajo





HIDROLAVADORAS



SW19

Hidrolavadora 1.900 watts

Potencia	1.900W
Caudal Máximo	6,6 l/min
Presión Máxima	130 bar/1.885 psi
Temperatura Máxima	50°C
Peso	13 Kg

- Incluye 8 Accesorios Pistola, lanza, manguera 8m, Boquilla rotativa y ajustable, Recipiente detergente, Filtro de agua y Aguja de limpieza.
- Bomba de Aluminio
- Motor inducido
- Ruedas de 175mm



SW22

Hidrolavadora 2.200 watts

Potencia	2.200W
Caudal Máximo	8,0 l/min
Presión Máxima	145 bar/2.103 psi
Temperatura Máxima	50°C
Peso	20,5 Kg

- Incluye 8 accesorios: Pistola, manguera 8m, Lanza con boquilla rotativa, Lanza con boquilla ajustable, Recipiente detergente, Filtro de agua y Aguja de limpieza
- Bomba de Aluminio
- Motor inducido
- Ruedas de 200 mm



SW25

Hidrolavadora 2.800 watts

Potencia	2.800 watts
Caudal Máximo	9,2 l/min
Presión Máxima	150 bar/2.175 psi
Temperatura Máxima	50°C
Peso	24,5 Kg

- Incluye 8 Accesorios: Pistola, manguera 12 m, Lanza con boquilla rotativa, Lanza con boquilla ajustable, Recipiente detergente, Filtro de agua y Aguja de limpieza
- Bomba de Latón
- Motor inducido
- Ruedas de 200 mm



ACCESORIOS PARA HERAM. ELÉCTRICAS



Brocas para Concreto

Código	Diámetro (mm)	Largo Útil (mm)	Master Pack
STA53030C	3,0	60	10
STA53040C	4,0	75	10
STA53050C	5,0	85	10
STA53060C	6,0	100	10
STA54060C	6,0	150	10
STA53065C	6,0	100	10
STA53070C	7,0	100	10
STA53080C	8,0	120	10
STA56080C	8,0	300	5
STA53090C	9,0	120	10
STA53110C	10,0	120	10
STA56100C	10,0	300	5
STA53111C	11,0	150	10
STA53112C	12,0	150	10
STA53113C	13,0	150	10
STA56130C	13,0	300	5
STA53114C	14,0	150	10
STA53116C	16,0	150	10
STA53118C	18,0	160	10
STA53120C	20,0	160	10

Brocas para Metal/Madera

Código	Diámetro (mm)	Largo Útil (mm)	Master Pack
STA50010C	1,0	340	5
STA50015C	1,5	400	5
STA50020C	2,0	490	5
STA50025C	2,5	570	5
STA50030C	3,0	610	5
STA50035C	3,5	700	5
STA50040C	4,0	750	5
STA50045C	4,5	800	5
STA50050C	5,0	860	5
STA50055C	5,5	930	5
STA50060C	6,0	930	5
STA50065C	6,5	1010	5
STA50070C	7,0	1090	5
STA50075C	7,5	1090	5
STA50080C	8,0	1170	5
STA50085C	8,5	1170	5
STA50090C	9,0	1250	5
STA50095C	9,5	1250	5
STA50100C	10,0	1330	5
STA50110C	11,0	1420	5
STA50120C	12,0	1510	5
STA50130C	13,0	1510	5



Aplicaciones



Para Bloque



Para Concreto



Para Ladrillo



Aplicaciones



Para Metal



Para Madera



PVC

Discos Abrasivos Corte Metal/Inox

Código	Diámetro	Espesor	Eje	Tipo	Formulación	Pack
STA8061	4 1/2"	1,0 mm	7/8"	1	WA46TBF	25
STA8063	4 1/2"	1,6 mm	7/8"	1	WA46TBF	25
STA8067	7"	2,0 mm	7/8"	1	WA46TBF	25

Discos Abrasivos Corte Metal

Código	Diámetro	Espesor	Eje	Tipo	Formulación	Pack
STA0410	4 1/2"	3,0 mm	7/8"	27	A30RBF	25
STA0411	7"	3,0 mm	7/8"	27	A30RBF	10
STA8069	9"	2,5 mm	7/8"	1	A36RBF	25
STA0412	9"	3,0 mm	7/8"	27	A30RBF	10
STA8011R-LA	14"	2,8 mm	1"	1	A30RBF	10

Discos Abrasivos Desbaste Metal

Código	Diámetro	Espesor	Eje	Tipo	Formulación	Pack
STA0413	4 1/2"	6,0 mm	7/8"	27	A24RBF	25
STA0414	7"	6,0 mm	7/8"	27	A24RBF	10

Discos Abrasivos Corte Concreto

Código	Diámetro	Espesor	Eje	Tipo	Formulación	Pack
STA0416C	4 1/2"	1,6 mm	7/8"	1	C46RBF	25
STA0416	4 1/2"	3,0 mm	7/8"	27	C30RBF	25
STA0417	7"	3,0 mm	7/8"	27	C30RBF	10
STA0418	9"	3,0 mm	7/8"	27	C30RBF	10

Discos Abrasivos Corte Multimaterial

Código	Diámetro	Espesor	Eje	Tipo	Formulación	Pack
STA8070	4 1/2"	1,0 mm	7/8"	41	A60T-BF	25



Discos Traslapados de Zircornio

Código	Diámetro	Grano	Master Pack
STA4040FZ	4 1/2"	40	10
STA4060FZ	4 1/2"	60	10
STA4080FZ	4 1/2"	80	10
STA4120FZ	4 1/2"	120	10
STA7040FZ	7"	40	10
STA7060FZ	7"	60	10
STA7080FZ	7"	80	10
STA7120FZ	7"	120	10



Discos Diamantados

Código	Diámetro	Tipo	Master Pack
STA47451L	4 1/2"	Continuo	5
STA47701L	7"	Continuo	3
STA47901L	9"	Continuo	1
STA47452L	4 1/2"	Segmentado	5
STA47702L	7"	Segmentado	3
STA47902L	9"	Segmentado	1
STA47450L	4 1/2"	Turbo	5
STA47700L	7"	Turbo	3
STA47900L	9"	Turbo	1



Discos de Sierra

Código	Diámetro	Dientes	Tipo	Master Pack
STA7717	7-1/4"	18	Corte rápido	3
STA7737	7-1/4"	24	Corte transversal y longitudinal	3
STA7757	7-1/4"	40	Corte fino	3
STA7740	10"	32	Corte rápido	1
STA7770	10"	60	Corte fino	1



STA4279-LAC



Set SDS Plus 12 pz

Brocas SDS Plus (10) (Largo 110mm)	4, 5, 6 y 8 mm
(Largo 160mm)	4, 5, 6, 7, 8 y 10 mm
Punto (1)	10x140 mm
Cinzel (1)	12x140 mm

STA7221-XJ



Set perforar y atornillar 16 pz

Brocas Concreto (3)	5, 6, 8 mm
Broca Metal (5)	2,3,4,5 y 6 mm
Adaptador para puntas (1)	1 unidad
Puntas (7)	Pz3, Pz2, Pz1 / SL6, SL4 / Ph2, Ph1

STA7222-XJ



Set perforar y atornillar 36 pz

Brocas Concreto (4)	5, 6, 7 y 8 mm
Broca HSS Metal (8)	1.5, 2, 2.5, 3, 3.5, 4, 5 y 6 mm
Broca Madera (5)	3, 4, 5, 6 y 8 mm
Broca de Avellanar (1)	1 unidad
Adaptador para puntas (1)	1 unidad
Puntas (3) (Largo 89 mm)	Ph1, Ph2 y Ph3
Puntas (14) (Largo 25 mm)	Pz1, Pz2, Pz3 / Ph1, Ph2, Ph3 / SL4, SL6, SL7.2 / T10, T15, T20 / Sq1 y Sq2

STA7223-XJ



Set perforar y atornillar 53 pz

Brocas Concreto (3)		5, 6, 7 y 8 mm
Broca HSS Metal (9)		1.5, 2, 2.5, 3, 3.5, 4, 5 y 6 mm
Broca Madera (5)		3, 4, 5, 6 y 8 mm
Broca de Avellanar (1)		1 unidad
Adaptador para puntas (1)		1 unidad
Puntas (16)	(Largo 25 mm)	Ph1, Ph2, Ph3 / SL4x2, SL6x2, SL7.2 / Pz1x2, Pz2x2, Pz3 / Sq1, Sq2 y Sq3
Puntas (9)	(Largo 50 mm)	Ph1x2, Ph2x2, Ph3 / SL6, SL8 / T15 y T20
Puntas de dados (3)		8, 10 y 13 mm



A construction worker in a dark blue shirt is shown in profile, working on a wall. He is holding a white rectangular panel against a wall. A yellow laser level is mounted on a wooden surface to the left, projecting a red laser line across the wall. The scene is set in a construction area with a window in the background. The entire image is framed by a yellow border.

MEDICIÓN Y NIVELACIÓN LÁSER



STHT77406

S200 Detector de Vigas

Detección centro de vigas de madera y metal	Hasta 3/4" (19 mm)
Detección corriente alterna (AC)	Hasta 2" (50 mm)

- Con Recolector de Polvo / Punzón de Papel
- Cómoda Empuñadura Convexa Recubierta de Goma



STHT77404

S150 Detector de Vigas

Detección centro de vigas de madera y metal	Hasta 1 1/2" (38 mm)
Detección corriente alterna (AC)	Hasta 2" (50 mm)

- Canal de trazado con LED y pitidos audibles
- Diseño ergonómico



STHT77403

S100 Detector de Vigas

Detección centro de vigas de madera y metal	Hasta 3/4" (19 mm)
Detección corriente alterna (AC)	Hasta 2" (50 mm)

- Canal de trazado con LED y pitidos audibles
- Diseño ergonómico




FMHT77407



S300 Detector de Vigas

Detección centro de vigas de madera	Hasta 1 1/2" (38 mm)
Detección corriente alterna (AC)	Hasta 2" (50 mm)
Detección centro de vigas de metal	Hasta 3" (76 mm)

- Canal de trazado con LED y pitidos audibles
- Diseño ergonómico
- Localizador de centro OnePass™
- Pantalla LCD



**TLM50 – Medidor de Distancia**

Rango	15 m
Rango error	±0,3mm
Batería Recargable USB	2 AAA
Tipo de láser	Clase II

- Apagado después de 180 seg
- Medición continua

**TLM65 - Medidor de Distancia**

Rango	20 m
Rango error	±0,3mm
Batería Recargable USB	2 AAA
Tipo de láser	Clase II

- Apagado después de 90 seg
- Cálculo de área y volumen
- Medición continua

**TLM99 - Medidor de Distancia**

Rango	30 m
Rango error	±0,2mm
Batería Recargable USB	2 AAA
Tipo de láser	Clase II

- Apagado después de 90 seg
- Cálculo de área y volumen
- Suma y resta de mediciones
- Medición continua



NUEVO**STHT77498****Cubix™ Cross Line Laser**

Rango	12 m
Rango error	±0,6mm
Baterías (incluidas)	2 AAA
Tipo de láser	Clase II
Cantidad de líneas	2

**NUEVO****STHT77502****Cross90™ Cross Line Laser**

Rango	12 m
Rango error	±0,5mm
Baterías (incluidas)	2 AAA
Tipo de láser	Clase II
Cantidad de líneas	3

**NUEVO****STHT77503****SPL3 Spot Laser**

Rango	30 m
Rango error	±0,3mm
Baterías (incluidas)	2 AAA
Tipo de láser	Clase II
Cantidad de líneas	3





4V1HR1D - Kit Nivel Láser Multilínea

Rango	10 m
Rango con receptor	50 m
Rango error	±0,3mm
Baterías (Incluidas)	2 AAA
Tipo de láser	Clase II
Capacidad	IP54
Cantidad de líneas	4 Verticales
	1 Horizontal
	1 Punto

- Incluye: Antiparras Rojas, Receptor de rayo, Maleta Plástica, Soporte magnético y Mini trípode.



4V360HR1D - Kit Nivel Láser Multilínea

Rango	10 m
Rango con receptor	50 m
Rango error	±0,3mm
Baterías (Incluidas)	2 AAA
Tipo de láser	Clase II
Capacidad	IP54
Cantidad de líneas	4 Verticales
	360° Horizontal
	1 Punto

- Incluye: Antiparras Rojas, Receptor de rayo, Maleta Plástica, Soporte magnético y Mini trípode.



A close-up photograph of a yellow Stanley pneumatic impact wrench being used on a car's suspension system. The wrench is held by a person's hand, and the background shows the car's metal components. The Stanley logo is clearly visible on the yellow body of the tool. A safety label on the wrench provides instructions in Spanish and English, along with three warning icons: a person with a lightning bolt, a person with a hammer, and a person with a wrench.

HERRAMIENTAS NEUMÁTICAS

78-056LA

**Ratchet Neumático 1/2"**

CFM	3.9
Máx. RPMs	170
Torque Máx.	60 pie-lb (81 Nm)
Entrada de Aire	1/4" NPT
Peso	2.7 Lbs (1,2 Kg)
Encastre	1/2"
Máx. PSI	90 (6,2 bar)
Tamaño mín. de manguera	3/8"

- Mango moldeado reduce la fatiga, la vibración y el frío.
- Gatillo de acción progresiva permite un óptimo control de la velocidad.
- Regulador de aire integrado controla la potencia de la herramienta.
- Escape direccional de 360° dirige el aire fuera de la zona de trabajo.



78-340LA

**Mini Esmeriladora Neumática 1/4"**

CFM	2.52
Máx. RPMs	24.000
Entrada de Aire	1/4" NPT
Peso	1.5 Lbs (0,70 Kg)
Encastre	1/4"
Máx. PSI	90 (6,2 bar)
Tamaño mín. de manguera	3/8"

- Tamaño compacto permite su uso en áreas de difícil acceso.
- Mango moldeado reduce la fatiga, la vibración y el frío.
- Regulador de aire integrado controla la potencia de la herramienta.
- Escape direccional de 360° dirige el aire fuera de la zona de trabajo.
- Gatillo de acción progresiva permite controlar la velocidad, la palanca de seguridad disminuye el riesgo de activación accidental.



78-058LA

**Mini Esmeriladora Neumática 3/8" - 1/4"**

CFM	2.38
Máx. RPMs	25000
Entrada de Aire	1/4" NPT
Peso	0.70 Lbs (0,30 Kg)
Encastre	3/8" - 1/4"
Máx. PSI	90 (6,2 bar)
Tamaño mín. de manguera	3/8"

- Tamaño compacto permite su uso en áreas de difícil acceso.
- Gatillo de acción progresiva permite controlar la velocidad, la palanca de seguridad disminuye el riesgo de activación accidental.
- Regulador de aire integrado controla la potencia de la herramienta.
- Mango de aluminio liviano y resistente.



97-555LA



Martillo Cincelador Neumático

CFM	3.50
Ciclos por minuto	3600 BPM
Entrada de Aire	1/4" NPT
Peso	3.26 Lbs (1,48 Kg)
Vástago del Barril	2.6" (66 mm)
Máx. PSI	90 (6,2 bar)
Tamaño mín. de manguera	3/8"

- Barril de acero con tratamiento térmico para mayor durabilidad.
- Gatillo deslizando para mayor vida útil.
- Carcasa de aluminio ligera pero resistente.
- Mango moldeado reduce la fatiga, la vibración y el frío.
- El escape por el mango dirige el aire fuera de la zona de trabajo.



97-556LA



Escariador de Agujas

CFM	2.66
Ciclos por minuto	4300 BPM
Entrada de Aire	1/4" NPT
Peso	4.40 Lbs (1,99 Kg)
Vástago de Barril	2.6" (66 mm)
Máx. PSI	90 (6,2 bar)
Tamaño mín. de manguera	3/8"

- 19 agujas de acero tratadas térmicamente.
- Barril de acero con tratamiento térmico para vida útil más larga.
- Gatillo deslizando para una vida útil más larga.
- Carcasa de aluminio ligera pero resistente.
- Mango moldeado reduce la fatiga, la vibración, y el frío.
- El escape por el mango dirige el aire fuera de la zona de trabajo.



ATSV-22423



Agujas de Repuesto

Cantidad de Agujas	19
--------------------	----

- Producto compatible con 97-556LA Escariador de Agujas Stanley.

STMT74840



Mini Llave de Impacto 1/2"

Encastre	1/2"
Velocidad	10000 rpm
Torque	678 Nm (500 lb*ft)
Carcasa	Aluminio
Diámetro de Manguera	1/4" (9,53 pul.)
Consumo Promedio de Aire	5,3 cfm
Largo	10 cm (3,94")
Peso	2,87 lbs (1,30 kg)

- Mecanismo de martillo jumbo para una mayor durabilidad.
- Gatillo con ajuste de velocidad variable.
- 600 Nm diseño potente en carcasa compacta.
- Diseño compacto para mejor acceso a lugares estrechos.



97-006LA



Llave de Impacto 1/2"

CFM	4.0
Máx. RPMs	7200
Torque Máx.	500 pie-lb (678 Nm)
Entrada de Aire	1/4" NPT
Peso	6.0 Lbs (2,7 Kg)
Encastre	1/2"
Máx. PSI	90 (6,2 bar)
Tamaño mín. de manguera	3/8"
Mecanismo de percusión	Si

- Mecanismo de percusión doble para mayor torque y durabilidad.
- Regulador de aire integrado controla la potencia de la herramienta.
- Motor de 6 paletas desacelera la herramienta más rápido, reduciendo el tiempo muerto.
- Rodamientos sellados para mayor vida útil.
- El escape por el mango dirige el aire fuera de la zona de trabajo.
- Mango moldeado reduce la fatiga, la vibración, y el frío.



97-134LA



Llave de Impacto 3/4"

CFM	4.0
Máx. RPMs	4.500
Torque Máx.	1200 pie-lb (1626 Nm)
Entrada de Aire	1/4" NPT
Peso	12.2 Lbs (5,55 Kg)
Encastre	3/4"
Máx. PSI	90 (6,2 bar)
Tamaño mín. de manguera	3/8"
Mecanismo de embrague	Si

- Mecanismo de embrague de espiga para mayor torque y durabilidad.
- Regulador de velocidad variable para óptimo control.
- Motor de 6 paletas desacelera la herramienta más rápido.
- Rodamientos sellados para mayor vida útil.
- El escape por el mango dirige el aire fuera de la zona de trabajo.
- Mango moldeado reduce la fatiga, la vibración y el frío.



97-558LA



Llave de Impacto 1"

CFM	8,4
Máx. RPMs	4.000
Torque Máx.	1600 pie-lb (2168 Nm)
Entrada de Aire	1/2" NPT (45°o 90°)
Peso	29.7 Lbs (13,5 Kg)
Encastre	1"
Máx. PSI	90 (6,2 bar)
Tamaño mín. de manguera	1/2"
Mecanismo de embrague de espiga	Si

- Mecanismo de embrague basculante para mayor torque y durabilidad.
- Regulador de velocidad variable para óptimo control.
- Motor de 6 paletas desacelera la herramienta más rápido, reduciendo el tiempo muerto.
- Rodamientos sellados para mayor vida útil.
- El escape al costado dirige el aire fuera de la zona de trabajo.
- Entrada de Aire a 45° ó 90°.



78-042LA



Taladro Reversible Neumático 1/2"

CFM	3.5
Máx. RPMs	700
Entrada de Aire	1/4" NPT
Peso	3.10 Lbs (1,40 Kg)
Encastre	1/2"
Máx. PSI	90 (6,2 bar)
Tamaño mín. de manguera	3/8"

- Gatillo de velocidad variable para óptimo control y precisión.
- Carcasa de aluminio ligera pero resistente.
- Palanca de cambio de rotación operado con una sola mano.
- Mango moldeado reduce la fatiga, la vibración, y el frío.
- El escape por el mango dirige el aire fuera de la zona de trabajo.
- Mango auxiliar ajustable para mejor control.



78-046LA



Lijadora Orbital Neumática 5"

CFM	2.66
Máx. RPMs	11000
Orbita	3/16"
Entrada de Aire	1.4" NPT
Peso	2.07 Lbs (0,94 Kg)
Diámetro Disco de Lija	5" (127 mm)
Máx. PSI	90 (6,2 bar)
Tamaño mín. de manguera	3/8"

- Diseño ligero y anatómico para un mejor control del lijado.
- Mango y el gatillo ergonómico.
- Sistema de extracción.
- Regulador de aire controla la velocidad de la herramienta.
- Base de Velcro permite un cambio rápido del papel de lija.





97-563LA



78-047LA

Esmeril Angular 4 1/2"

CFM	4.48
Máx. RPMs	11000
Entrada de Aire	1/4" NPT
Peso	4.0 Lbs (1,82 Kg)
Diámetro Disco de Lija	4-1/2" (127 mm)
Máx. PSI	90 (6,2 bar)
Tamaño mín. de manguera	3/8"

Lijadora Orbital Neumática 6"

CFM	2.66
Máx. RPMs	11000
Orbita	3/16"
Entrada de Aire	1.4" NPT
Peso	2.16 Lbs (0,98 Kg)
Diámetro Disco de Lija	6" (152,4 mm)
Máx. PSI	90 (6,2 bar)
Tamaño mín. Manguera	3/8"

- Diseño ligero y anatómico para un mejor control del lijado.
- Mango y el gatillo ergonómico.
- Sistema de extracción.
- Regulador de aire controla la velocidad de la herramienta.
- Base de Velcro permite un cambio rápido del papel de lija.



- Carcasa de aluminio ligera pero resistente.
- El escape dirige el aire fuera de la zona de trabajo.
- Mango auxiliar ergonómico para mejor control.
- Gatillo de seguridad de dos pasos.
- Guarda de protección metálica.



CIUDAD	RAZÓN SOCIAL	DIRECCIÓN	FONO	FONO 2
Arica	Ingeniería y Asistencia Técnica Dng Ltda.	Azola N° 2359	(56) 58-2318028	(56) 58-2318028
Iquique	Repmak Ltda.	Orella N° 1364	(56) 57-2311154	(56) 57-2311154
Iquique	Servicios Industriales Ltda.	Arturo Fernández N° 1963	(56) 224199321	
Antofagasta	Jaime Eduardo Castro Carvajal	Av. Antonio Rendic N°4193	(56) 55-2785792	(56) 55-2785792
Calama	Sociedad Comercial Ramirez e Hijos Ltda.	Riquelme N°3903 Villa Ayquina	(56) 55-2334844	(56) 55-2334844
Copiapó	Hmr Servicios	Panamericana Acceso Sur N° 425 Local A5	(56) 52-2360125	(56) 52-2360125
La Serena	Rep. Elec. Wilson Garry Cortes E.I.R.L.	Juan De Dios Peny N° 370	(56) 51-2220368	(56) 51-2220368
San Antonio/ Llo-Ileco	Marcelo López	Avda. Chile N° 895	(56) 35-2281549	(56) 35-2281549
Algarrobo	Mi-maq Spa.	Luz Divina N° 1283	(56) 35-2484079	
Quillota	Soc. Com. y Serv. Montenegro e Hijos Ltda.	Av. Condell N° 411	(56) 33-2257923	(56) 33-2257923
La Calera	José Montenegro	Carrera N° 1954	(56) 33-2513667	(56) 33-2513667
San Felipe	Montenegro y Cia. Ltda.	Cajales N° 5	(56) 34-2517007	(56) 34-2517007
Los Andes	Friendly Service	Rancagua N° 690	(56) 34-2408100	(56) 34-2408100
Valparaíso	Allimant Servicio	Rancagua N° 148	(56) 32-3170166	(56) 32-3170166
Valparaíso	Metalvalpo Ltda.	Chacabuco N° 2594	(56) 32-2115083	(56) 32-2115083
Viña Del Mar	Manuel A. Lillo Díaz	Avda. Valparaíso N°1190	(56) 32-2685089	(56) 32-2466034
Rancagua	Luis Mora Franco	San Martín N°582	(56) 72-2232778	(56) 72-2232778
San Fernando	Sertec	Yumbel N° 854	(56) 72-2711411	(56) 72-2711411
Santa Cruz	Luis Antonio Navarro Alfaro	Gonzalo Bulnes N° 50	(56) 72-2932487	(56) 72-2932487
Curicó	Miguel Vergara Escudero	Rodríguez N° 1108	(56) 75-2382351	(56) 75-2382351
Talca	Jaime Omar Henríquez	7 Oriente 3 y 4 Sur N° 878	(56) 08-8384620	(56) 71-2235264
Linares	Luis Alejandro Vásquez Carrasco	Januario Espinoza N° 772-b	(56) 73-2210792	(56) 73-2210792
Chillán	Juan Carlos Ramos Soto	Arturo Prat N°616	(56) 42-2222646	(56) 42-2432256
Chillán	Veraelec	Itata N° 480	(56) 42-2464219	(56) 42-2464219
Concepción	Com. y Servicio Tecnico Byj Spa.	Serrano N° 434	(56) 41-3254097	(56) 41-3254097
Concepción	Hernán Raúl Cheuquehuala	Bulnes N°1176	(56) 41-2249931	(56) 41-2249931
Los Ángeles	Oagma	Almagro N° 1046	(56) 43-2361840	(56) 43-2361840
Temuco	Luis Orlando Sepúlveda	Lautaro N° 112	(56) 45-2592655	(56) 45-2592655
Móvil Temuco	Luis Orlando Sepúlveda		(56) 45-2592655	(56) 45-2592655
Villarrica	Luis Pereira	Av. Saturnino Epulef N° 1260	(56) 45-2414383	(56) 45-2419852
Valdivia	Victor Omar Guala Millallanca	Avda. Ramón Picarte N° 975	(56) 63-2253364	(56) 63-2253364
Puerto Montt	Servicios Técnicos B y D Ltda.	Balmaceda N° 397	(56) 65-2318325	(56) 65-2318325
Puerto Montt	Mario Blanco Saldivia E.I.R.L.	Cochrillos N° 1583	(56) 65-2396253	(56) 65-2396253
Ancud	Javier Hernández Zuñiga E.I.R.L.	Arturo Prat N° 168	(56) 65-2621901	(56) 65-2621901
Coyhaique	Servitelco	Cochrane N° 532	(56) 67-2231149	(56) 67-2231149
Punta Arenas	Calderón Maquinarias y Equipos E.I.R.L.	José Nogueira N° 1380	(56) 61-2240199	(56) 61-2243547
Santiago Centro	Servicio Maquinas y Herramientas Ltda.	Portugal N°644/642	(56) 2-26341169	(56) 2-2635208
Santiago Centro	Servimaqher Ltda	Avda. Ricardo Cumming N°52	(56) 2-26968959	(56) 2-26886020
Santiago Centro	Cecilia Fuentes Hormazábal	Arturo Prat N°1261	(56) 2-25561446	(56) 2-25563395
San Miguel	Servicio Técnico Moises Soto Ltda.	Avda. Departamental N° 909	(56) 2-23122668	(56) 2-23122668
Independencia	Fernando Guillermo Miranda	Avda. Independencia N°1601	(56) 2-27352883	(56) 2-27352093
Quinta Normal	Carlos Wilson Hoffmann Herrera	San Pablo N°4026	(56) 2-27731389	(56) 2-27731389
Maipú	Eetica Electronic Service	Carmen N° 1194	(56) 2-25323221	(56) 2-25323221
San Bernardo	Juan Carlos Matamala Cordova	Esmeralda N° 279	(56) 2-28588783	(56) 2-28588783
Puente Alto	Matamala Y Maldonado Ltda.	José Luis Coó N°0401 - A	(56) 2-28505843	(56) 2-28505843
Móvil	Goebem		(56) 05-3861014	(56) 05-3861014
Móvil II	Mp2		(56) 2-26356618	(56) 2-26356618

STANLEY®

PARA EL PROFESIONAL EXIGENTE



Portal de servicio- menú de ayuda
www.stanleytools.cl



/StanleySCL



Chat web disponible 24hrs
www.stanleytools.cl



Línea telefónica

800 914048